



# Краткая инструкция по заполнению регистрационной анкеты на платформе АНО РСВ

 [Пройти регистрацию и диагностику: softskills.rsv.ru](https://softskills.rsv.ru)

## Рекомендации по заполнению полей анкеты

Пожалуйста, заполняйте все поля внимательно и в соответствии с официальными данными вашего учебного заведения. Это обеспечит корректное формирование ваших персональных рекомендаций и доступ к релевантным возможностям развития.

**1**

### Уровень образования

- Высшее образование — бакалавриат
- Высшее образование — магистратура
- Высшее образование — специалитет
- Подготовка кадров высшей квалификации
- Среднее профессиональное образование
- Дополнительное профессиональное образование
- Иностранный диплом / зарубежное образование


**2**

### Название учебного заведения

Начните вводить название (например, «Омский государственный...») → выберите точное совпадение из выпадающего списка.


**3**

### Период обучения

- Месяц и год начала обучения
- Месяц и год окончания
- Если обучаетесь сейчас → отметьте  «По настоящее время»

## 4 Данные об обучении

- Номер курса
- Название факультета
- Форма обучения (очная, заочная и т.д.)
- Специальность / направление подготовки

 Используйте формулировки, представленные в файле с полной инструкцией по регистрации.






## 5 Центр компетенций


Начните вводить «**омский государственный педагогический...**» → выберите из выпадающего списка:

- Центр компетенций Омского государственного педагогического университета

## 6 Базовая диагностика

После завершения анкеты пройдите **5 ключевых тестов** для оценки универсальных компетенций:

-  Резильентность для студентов
-  Комплексный тест на анализ информации
-  Личностный опросник
-  Тест на оценку мотиваторов и демотиваторов
-  Ценностные ориентации

 Результаты можно загрузить в резюме на **hh.ru** — это повысит вашу конкурентоспособность при трудоустройстве.