




Как выбрать общеуниверситетский курс по выбору?

Пошаговая инструкция для студентов 2 курса

1 Шаг — Ознакомься с аннотациями курсов

Где: Образовательный портал → Новостная лента


- Найди публикации о **общеуниверситетских курсах по выбору для 2 курса**
- Прочитай **аннотации курсов** — они предполагают **смешанный формат обучения**: дистанционные и очные занятия
- Обрати внимание на тематику, расписание и формат


 *Курсы специально подобраны для студентов 2 курса и реализуются в формате blended learning.*

2 Шаг — Выбери курс в Цифровом профиле

Где: <https://student.omgpu.ru/>

- Используй **тот же логин и пароль, что и на Образовательном портале**
- Перейди в раздел **«Выбор дисциплин по выбору»**
- Просмотри список доступных курсов
- **Выбери и запишись на 1 курс** — именно его ты будешь изучать во 2 семестре

 **Важно!** Количество мест на курсах ограничено. На некоторые курсы может быть открыто до 2 учебных групп.

 **Чем раньше ты сделаешь выбор — тем выше шанс попасть именно на тот курс, который хочешь!**


 **Если курс, на который ты записался, не наберёт достаточное**

количество участников, тебе будет предложен альтернативный вариант.

3 Шаг — Пройди обучение и получи итоговую оценку

Когда: обучение проходит с **16 по 22 февраля 2026 года**

- В течение этой недели ты будешь посещать **только выбранный курс**
- Других учебных занятий в этот период не будет — вся неделя посвящена общеуниверситетскому курсу
- Курс включает как онлайн-модули, так и очные встречи — следи за расписанием
- Выполни все задания и получи **итоговую оценку**

 **Крайний срок:** итоговая оценка должна быть выставлена **до 1 апреля 2026 года**

Советы для студентов 2 курса

- Не откладывай выбор — места распределяются по мере записи.
- Если тебе предложат альтернативный курс — обязательно рассмотри его: он тоже может быть полезным и интересным!